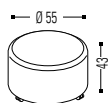
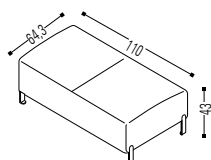
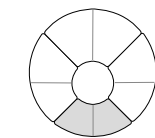
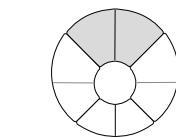
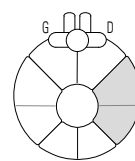
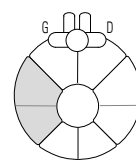
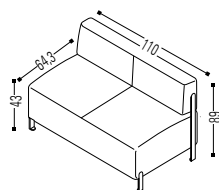
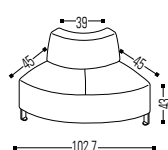
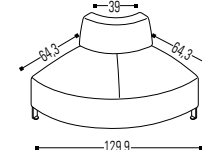
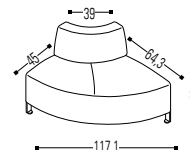
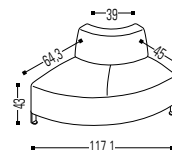
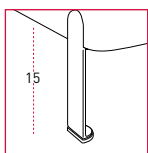


Pieds en Acier

MODULES BEND - SÉRIE 10 SANS DOSSIER

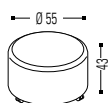
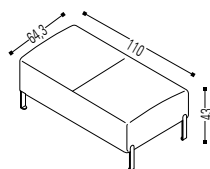
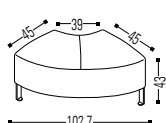
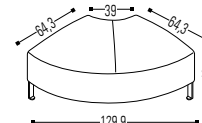
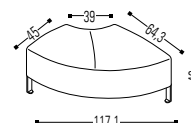
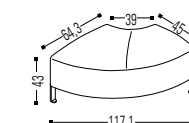
**F10**Module circulaire
Diamètre Ø55 cm**F21**Module Droit
110x64 cm**F22**Module courbe Régulière
Côté 45 cm**F23**Module courbe Régulière
Côté 64 cm**F24**Module courbe irrégulière
Droite**F25**Module courbe irrégulière
Gauche

MODULES BEND - SÉRIE 10 AVEC DOSSIER

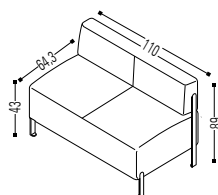
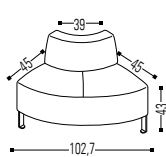
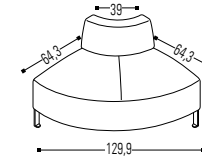
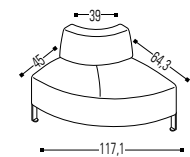
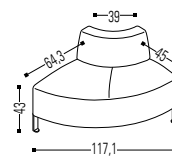
**F31**Module Droit
110x64 cm
Avec Dossier**F32**Module courbe Régulière
Côté 45 cm
Avec Dossier**F33**Module courbe Régulière
Côté 64 cm
Avec Dossier**F34**Module courbe irrégulière
Droite
Avec Dossier**F35**Module courbe irrégulière
Gauche
Avec Dossier

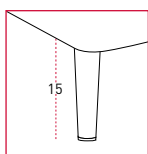
Pieds en Acier

MODULES BEND - SÉRIE 20 SANS DOSSIER

**F10**Module circulaire
Diamètre Ø55 cm**F41**Module Droit
110x64 cm**F42**Module courbe Régulière
Côté 45 cm**F43**Module courbe Régulière
Côté 64 cm**F44**Module courbe irrégulière
Droite**F45**Module courbe irrégulière
Gauche

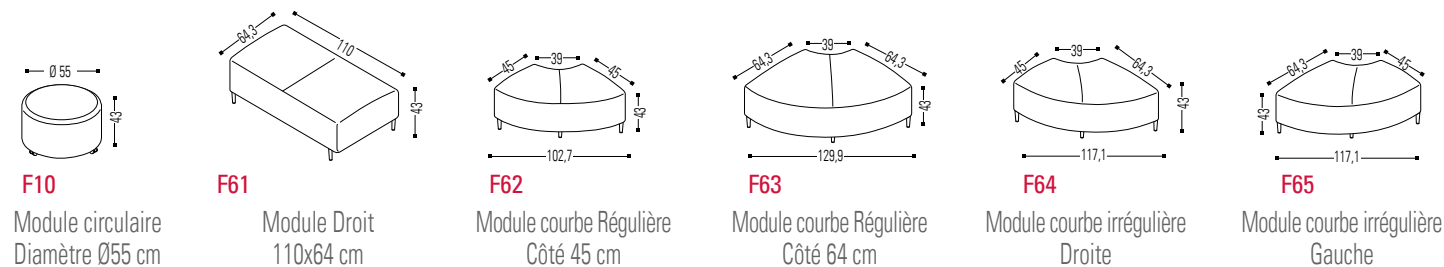
MODULES BEND - SÉRIE 20 AVEC DOSSIER

**F51**Module Droit
110x64 cm
Avec Dossier**F52**Module courbe Régulière
Côté 45 cm
Avec Dossier**F53**Module courbe Régulière
Côté 64 cm
Avec Dossier**F54**Module courbe irrégulière
Droite
Avec Dossier**F55**Module courbe irrégulière
Gauche
Avec Dossier

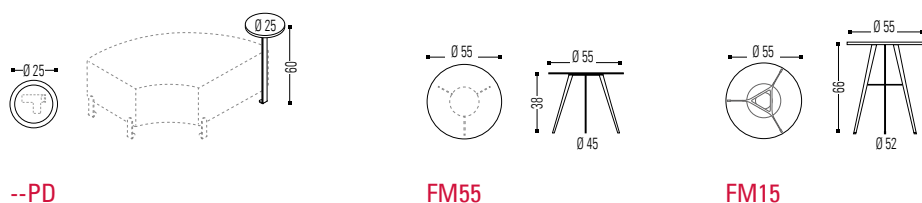


Pieds en Bois

MODULES BEND - SÉRIE 30 SANS DOSSIER



ACCESSORIES BEND TABLES AUXILIAIRES



EXEMPLES DE CONFIGURATION

